

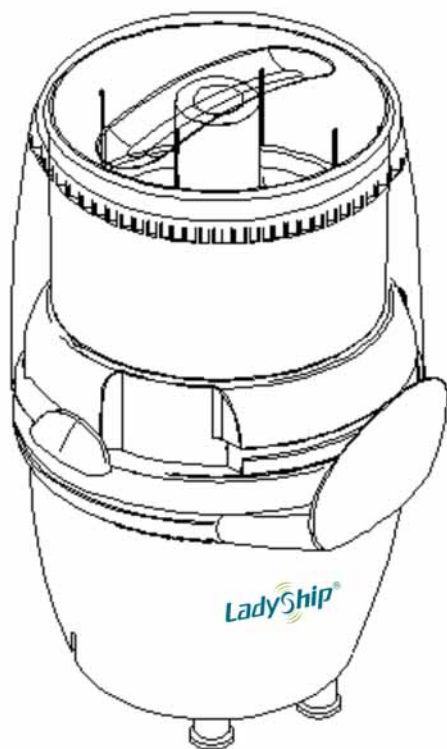


LadyShip®
雷迪迅浦®

貴夫人® 健康食品調製機

(家用電動食品混合器)

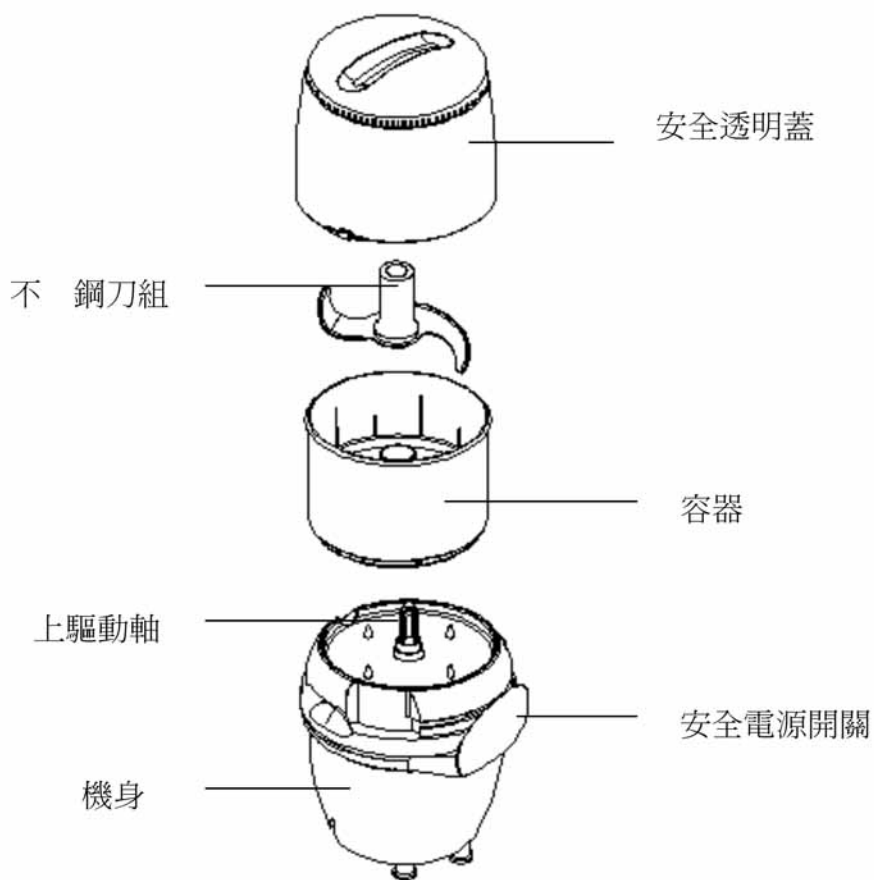
- ◻ 歐式新穎造型
通過安全規格檢驗
- ◻ 新式馬達，堅固、耐用
- ◻ 超強馬力，瞬間觸動，
快速簡便



操作使用說明書

MODEL: FP-603

各部名稱：



規 格 :

電源及消耗電力：110V/ 60Hz/ 600W

重 量：約 2.5kg

簡易參考食譜

食物	份量 (最重) 克	時間 (最多) 秒
洋苑茜	20	6
洋蔥	150	9
冬蔥	150	9
大蒜	60	5
麵包糠	50	5
杏仁	200	8
榛實	200	12
胡桃	150	10
瑞士乳酪	150	10
熟雞蛋	200	5
肉類	300	6

容器 (容量)	300g (固態食物)
最大運轉時間	12 秒/次
連續運轉次數	5 次

※切勿空機運轉

※斷續操作可令效果最為理想

組立圖示：

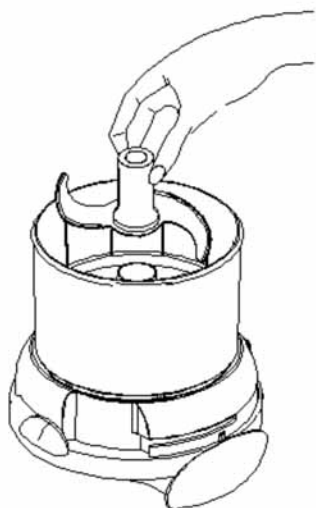


圖 一

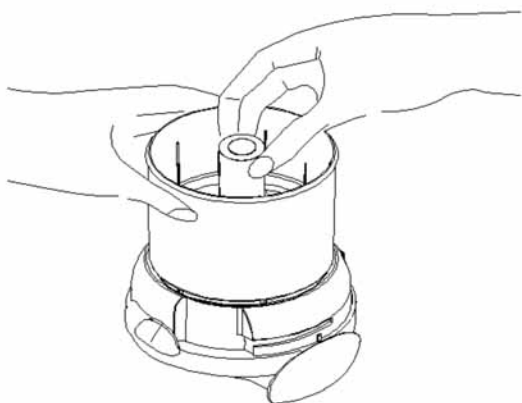


圖 二

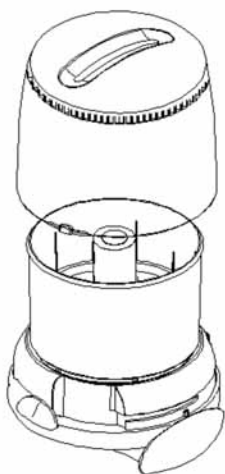


圖 三

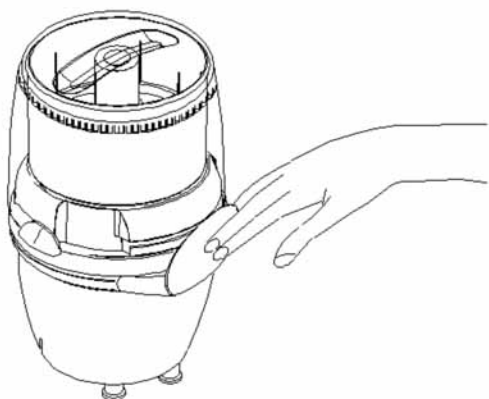


圖 四

重要建議：

1. 材料須先切片再放入容器進行攪拌或切碎，肉品則先去骨。
2. 材料只能夠放至容器的一半。

使用方法：

1. 將各配件組合(如圖一)、並注意刀組與主驅動軸結合時必須有「卡」一聲(如圖二)，表示鎖入，方可使用。
2. 放入加工材料器(注意材料只能放至容器一半)，並蓋上透明蓋，注意杯上箭頭記號▼須對齊機身箭頭記號▲後，逆時針旋入上蓋至安全電源開關鎖扣位置(如圖三)，此時按鍵才可以按下操作(如圖四)。
3. 由於刀片速度相當快，所以只需幾秒鐘就可以處理好，可經由透明蓋觀察，是否以達到須要的粗細度。
4. 使用完，打開安全透明杯蓋取下刀組並將整個容器取出機身(如圖二)，再將處理後的材料倒出容器。
5. 清潔時注意刀組刀片鋒利，慎防割傷，容器、刀組、透明蓋可用中性洗淨劑清洗後，務必以清水洗乾淨並晾乾，才可收藏，機身部份只可擦拭不可水洗。
6. 容器容量只可裝至一半。

容器組使用注意事項：

- 容器杯運轉時間須 3~5 秒停放一次。
- ※ 電源線之更換，需製造商或服務處或類似合格人員(如技術人員或維修人員)才能執行。

安全事項：為了保障使用者及操作時安全請務必注意下列事項

1. 務必等到刀組停止旋轉後，才可打開透明蓋。
2. 使用後完畢請將插頭拔掉。
3. 容器是專門設計來處理固態食物，千萬不可用來處理流質或多汁食物。
4. 禁止將馬達機座放入水中清洗或放入洗碗機清洗。
5. 勿用本機器來處理非常堅硬的食物(如冰糖、多籽食物、桃子)。
6. 攪拌前請確定容器是否完全固定於機體上。
7. 刀片很銳利不可用手抓容器內的食物，一定要用筷子或攪拌刀。
8. 清洗容器時，為安全起見必須從主機卸下再清洗。

※ 緊急處理方式：如馬達發生燃燒或堵轉或冒煙情形、
請立即將插頭拔離插座。

維護：

1. 維護時注意必須拔離插座。
2. 在水龍頭下沖洗刀片、杯蓋、容器。
3. 用濕布擦喜專屬容器與頂蓋、旋轉軸、馬達機座擦拭乾淨，千萬不可泡於水中。
4. 將容器、刀片、頂蓋，安裝完成以方便下次使用。

售 後 服 務 卡

機種型號： FP-603

保固說明

本產品自購買日起保固壹年，保固期間內正常使用產品而自故障者，免費維修，未填寫購買日期者，其保固期間以本公司製造日期為起計基準日。保固期間內，仍請保留本憑証，以享應得之善後服務。

保固期間因下列情形發生故障，本公司得酌收材料工本費：

1. 使用不當底自行拆修者。
2. 未按規定電源電壓者。
3. 外觀因使用而自然汙舊者。
4. 因天災、地變、鼠禍、蟲害所導致損壞者。

一、交易有下列情形之一，本公司得按價收費：

1. 超過保固期間者。
2. 未出示本售後服務卡者。
3. 售後服務卡記載內容(機型、型號)與現物不符合者。
4. 售後服務卡記載經塗改或無法辨識者。
5. 無經銷商蓋章及本公司認定印者。

二、本售後服務卡如有遺失，恕不補發，敬請妥為保存。

1. 購買本產品時請當場點清零件，若有遺缺請即向經銷商補換，否則自行負責。
2. 本產品若有故障，請帶至本公司維修，外縣市請郵寄至本公司維修部收。
3. 本公司服務時間：上午9點至12點及下午1點至5點。
(休假日同政府機關)

總代理:根盈企業有限公司

服務專線：(07)7315068

高雄縣鳥松鄉美山路8號之1



貴夫人®

健康食品調製機